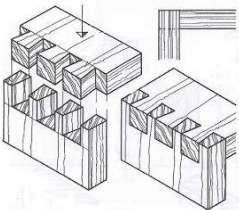
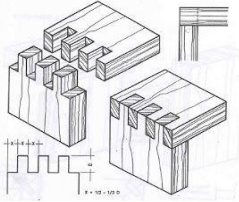
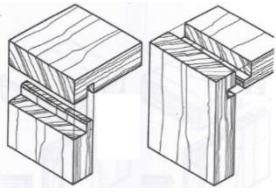
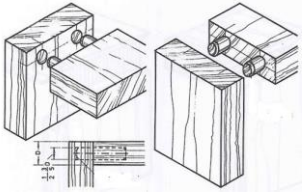


**Fișă de lucru 3**

Recunoașterea încheieturilor de colț la 90° .

Acest exercițiu vă va ajuta să recunoașteți diferite tipuri de încheieturi folosite la asamblarea panourilor din lemn masiv .

Completați tabelul de mai jos, înscriind denumirea încheieturilor.

Nr. Crt.	Schita încheieturii	Denumirea încheieturii	Evaluator
1.			
2.			
3.			
4.			
5.	